

- De ketel mag uitsluitend geïnstalleerd worden in een lokaal dat voldoet aan de vereiste ventilatievoorschriften.
- Voor installatie van de ketel eerst de technische handleiding lezen.
- Alvorens de ketel in te schakelen moet u aandachtig de gebruiksaanwijzing gelezen hebben.

CV-toestel :








**In standby zetten :**

Op de knop drukken  (< 3 sec.) om het product in- of uit te schakelen.



**Werking van de ketel :**

-  — Enkel verwarming
-  — Verwarming + warm water
-  — Enkel warm water
-  — Geen opdracht


-  Brander ontstoken
-  Wordt ontgast / Storing watertekort / Storing wateroverschot
-  Storing
-  FXX / Err Contact opnemen met een gekwalificeerd vakman









**Bij storing :**

Op de knop drukken  (> 3 sec.), wanneer de storingscode FXX verschijnt, contact opnemen met een gekwalificeerd vakman.

**Warm water temperatuur**  
Volgens het soort installatie



«ECO» functie ►  

Temperatuurinstelling ►   ►  

**Verwarmingstemperatuur**



Temperatuurinstelling ►   ►  